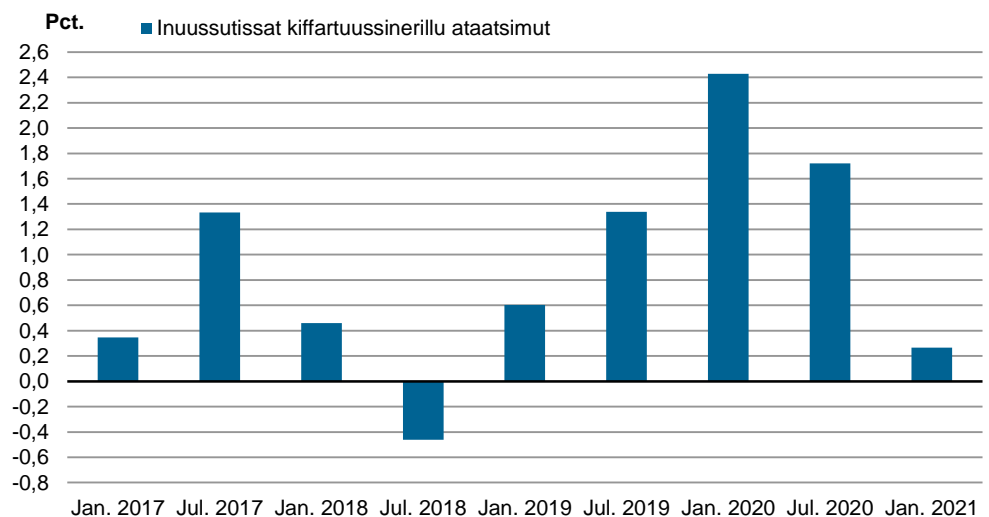


## Januaarip aallaqqaataani 2021-mi atuisunut akit

Ukiup siuliani ullormi pineqartumut naleqqiullugit atuisunut akit 2021-mi januaarip aallaqqaataanni 0,3 pct.-imik qaffapput. Pingaartumik nioqquteqarfiit *Ineqarneq*, tassani ineqarnermut akiliut ilanngullugu, kiisalu *Assartuineq* akit ineriartornerannut qaffariartitsipput. Taamaattoq *Oqarasuaateqarnermi nassiussalerinermilu* kiisalu *Atisanik isikkatigullu atukkanik* nioqquteqarnerit akit naleqqersuutaannut appariartitsipput, taamaasilluni tamakkiisumik naleqqersuummi allannguut appasitsillugu.

Qaammatit aqqaneq-marluk ingerlanerini qaffariaatit procentinngorlugit titartagaq 1-imi takutinneqarput.

### Titartagaq 1. Atuisunut akit, qaammatit aqqaneq-marluk ingerlanerini qaffariaatit procentinngorlugit, 2017-imi januaarimiit 2021-mi januaarimut

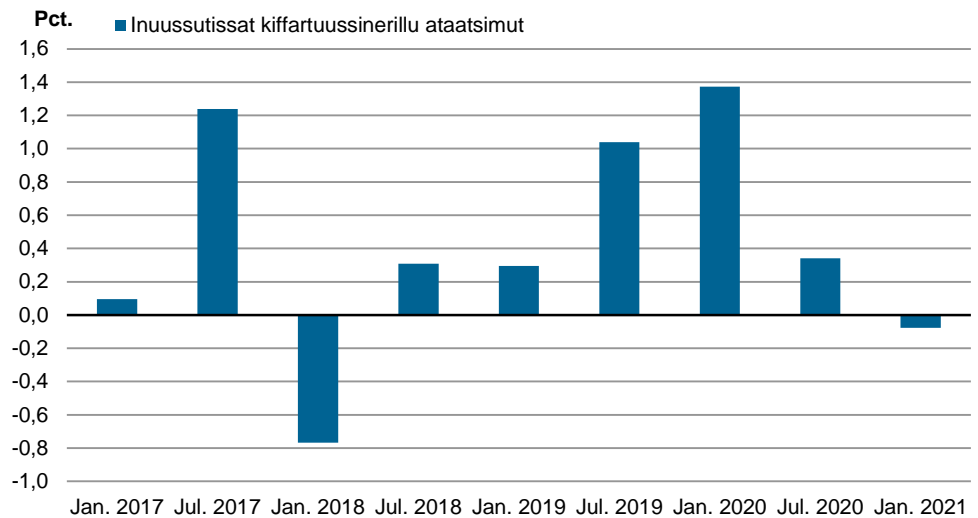


Najoqqutaq: <https://bank.stat.gl/PRNPRISV> Indeks (2008=100)

### Atuisunut akit ukiup affakkarlugit ineriartornerat

Ukiup affaani kingullermi atuisunut akit, piffissami 2020-mi juulimiit 2021-mi januaarimut 0,1 pct.-imik apparsimapput. Atuisunut akini ukiup affakkarlugit allannguutit 2017-imi januaarimiit 2021-imi januaarimoortut titartagaq 2-mi takutinneqarput.

## Titartagaq 2. Atuisunut akit, ukiup affakkaarlugit allannguutit procentingorlugit, 2017-imi januaarimiit 2021-mi januaarimut



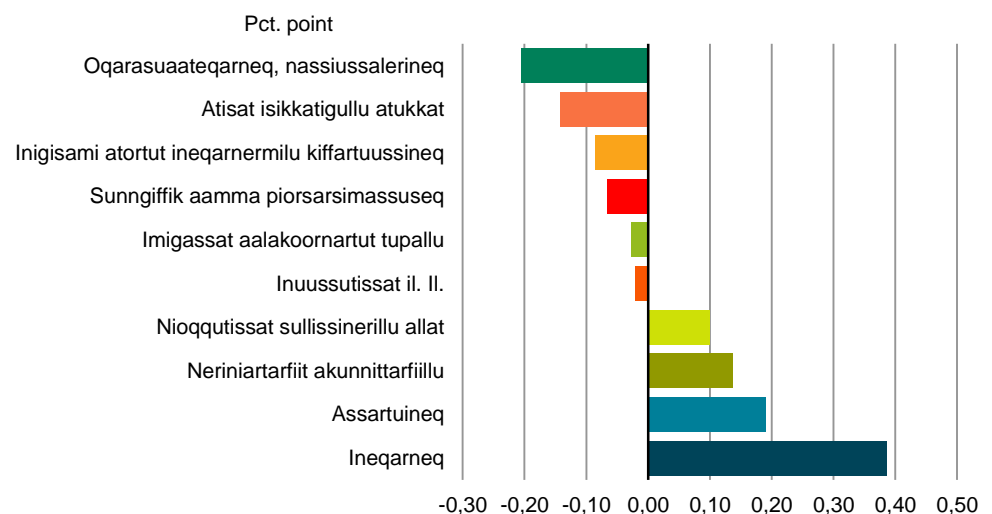
Najoqqutaq: <https://bank.stat.gl/PRNPRISV> Indeks (2008=100)

## Nioqqutissat immikkoortitikkat ataasiakkaat ukiumut ineriartornerat

Atuisunut akit ineriartorneranni Nioqqutissat sullissinerillu allat akiisa ineriartornerat nioqqutissakkuutaat allat akiisa ineriartornerat malillugit ingerlasarpoq.

Piffissami 2020-mi januaarimiit 2021-mi januaarimut *Ineqarneq* atuisunut akit naleqqersuutaannut annerpaamik pitsaanutsumik allannguuteqarsimavoq. Tamanna nioqquteqarfinni *Assartuinermi* aammalu *Neriniartarfeqarnermi akunnittarfeqarnermilu i.il.* aamma malinneqarsimavoq.

## Titartagaq 3. 2020-mi januaarimiit 2021-mi januaarimut atuisunut akip naleqqersuutaata ineriartorneranut sunniutit, procentpointingorlugit



Najoqqutaq: <https://bank.stat.gl/PRDPRISV>

Nalunaarut: Nioqqutissaqarfiit qanoq annertutigisumik atuisunut akit naleqqersuutaata ineriartorneranut sunniutaat takutinneqarpoq. Tassanilu akinut allannguutit uuttuinerillu apequtaasarpot.

## Atuisunut akit naleqqersuutaat

Atuisunut akip naleqqersuutaata ineriartornera immikkoortumi uani takuneqarsinnaavoq. Immikkoortumi tullermi takutinneqarpoq pisiassat pineqartut assingisa naleqqersuutaat, akinut iluarsissutitallit. Immikkoortumi kingullermi atuisunut akit naleqqersuutaanik suliaqarnermi nalunaarsuutit tunngaviusut aammalu periaatsimut tunngasut takuneqarsinnaapput.

2019-imi januaarip aallaqqaataani atuisunut akigititap naleqqersuutaani naleqqersuutit kiisalu akit iluarsissutaannut naleqqersuutit nutarterneqarput. Naleqqersuutitut nutaanut 2016-imi namminerisamik atuineri uuttuutit najoqqutarineqarput.

**Tabel 1. 2017-imi januaarimiit 2021-mi januaarimut atuisunut akit naleqqersuutaat (jan. 2008=100)**

	Uttuut jan. 2019	Jan. 2017	Jul. 2017	Jan. 2017	Jul. 2017	Jan. 2018	Jul. 2018	Jan. 2020	Jul. 2020	Jan. 2021
Inuussutissat kiffartuussinerillu	100	118,4	118,7	118,8	120,3	119,4	119,7	120,1	121,3	123,0
Ataatsimut										
Inuussutissat il.il.	23,4	130,7	132,1	133,5	135,5	135,3	135,4	136,7	137,1	139,4
Iffiukkat karrinillu nioqutissiat	2,4	129,5	130,8	129,6	130,1	129,0	127,9	130,0	130,3	133,1
Neqit, neqinik nioqutissiat	6,8	123,2	126,4	130,8	133,7	133,8	135,6	136,7	138,0	139,8
Aalisakkat	2,5	115,6	116,0	116,3	118,1	118,1	117,9	118,0	118,5	118,6
Immuk, immuup qalippernera,...	1,7	122,9	122,5	123,0	125,1	125,4	124,3	127,9	126,2	126,7
Punneq, makkariina il.il.	0,2	159,7	159,9	159,9	165,1	164,9	168,6	168,3	167,0	170,2
Paarnat	0,7	123,2	124,2	126,5	128,9	125,9	128,4	129,5	130,5	130,3
Naatitat	1,3	142,8	143,9	143,2	146,2	145,7	143,4	142,6	142,1	145,0
Sukkut mamakujuttullu il.il.	2,1	156,0	155,3	157,9	161,5	161,9	161,6	163,6	162,1	170,6
Inuussutissat allat	1,5	130,9	134,6	133,4	135,1	135,3	136,2	134,8	135,7	138,2
Kaffi, tii il.il.	0,5	135,6	136,3	136,4	136,9	137,7	135,6	138,8	139,1	139,0
Sodavandi aamma paarnap issera	3,5	147,2	148,8	149,0	148,6	148,3	147,9	150,0	150,5	154,0
Imigassat aalakoornartut tupallu	11,0	115,3	115,7	116,2	116,7	117,0	118,6	119,1	120,6	128,3
Imigassaq aalakoornartuq	5,7	116,4	116,3	116,7	116,4	116,7	118,6	119,5	119,2	126,5
Tupa	5,3	113,7	114,5	115,1	116,3	116,7	118,1	118,2	121,6	129,5
Atisat isikkatigullu atukkat	3,5	94,9	94,3	94,3	92,8	94,0	93,1	94,0	95,1	94,2
Inigisaq	27,4	132,8	131,7	129,6	129,7	125,7	125,3	126,5	127,1	127,3
Inigisami atortut pissarsiat	2,9	124,1	123,9	122,3	120,1	120,3	117,6	115,8	118,1	120,9
Nakorsaaitit	0,9	125,4	125,4	126,0	127,8	127,8	127,8	127,8	127,8	127,8
Assartuineq	6,5	120,9	121,3	123,7	125,4	123,1	122,8	119,8	122,0	123,6
Oqarasuaat, nassiussinerit	4,3	87,5	87,5	86,5	87,7	87,7	87,8	87,8	87,9	87,9
Sunnigiffik aamma piorsarsimassuseq	7,6	96,8	97,9	97,8	104,4	102,7	105,5	103,8	106,8	104,8
Neriniartarfiit akunnitarfiillu	6,4	116,9	118,1	118,6	119,6	121,5	122,0	122,5	127,5	131,2
Nioqutissat allat, sullissinerillu allat	6,1	107,3	107,4	108,7	110,4	111,2	111,5	112,1	112,4	113,8

Najoqqutaq: <https://bank.stat.gl/PRNPRISV>

**Tabel 2. 2017-imi januaarimiit 2021-mi januaarimut ukiup affakkaarlugit atuisunut akini allannguutit procentinngorlugit**

	Uuttuut									
	jan. 2019	Jan. 2017	Jul. 2017	Jan. 2018	Jul. 2018	Jan. 2019	Jul. 2019	Jan. 2020	Jul. 2020	Jan. 2021
Inuussutissat kiffartuussinerillu ataatsimut	100	0,1	1,2	-0,8	0,3	0,3	1,0	1,4	0,3	-0,1
Inuussutissat il.il.	23,4	1,0	1,5	-0,1	0,1	0,9	0,3	1,7	0,1	-0,1
Iffiuqqat karrinillu nioqqutissiat	2,4	-0,9	0,4	-0,9	-0,9	1,7	0,2	2,1	0,0	-1,0
Neqit, neqinik nioqqutissiat	6,8	3,5	2,2	0,1	1,3	0,8	0,9	1,4	0,0	0,1
Aalisakkat	2,5	0,2	1,6	0,0	-0,2	0,1	0,5	0,0	-	0,2
Immuk, immuup qalippnera,...	1,7	0,4	1,8	0,2	-0,9	2,9	-1,3	0,4	-0,2	-0,8
Punneq, makkariina il.il.	0,2	-	3,3	-0,1	2,2	-0,1	-0,8	1,9	2,7	-0,6
Paarnat	0,7	1,9	1,8	-2,3	2,0	0,9	0,7	-0,2	0,1	0,6
Naatitat	1,3	-0,5	2,1	-0,3	-1,5	-0,6	-0,4	2,1	-0,2	-0,2
Sukkut mamakujuttullu il.il.	2,1	1,7	2,3	0,2	-0,2	1,2	-0,9	5,2	0,6	-0,3
Inuussutissat allat	1,5	-0,9	1,3	0,2	0,7	-1,0	0,6	1,8	-0,7	0,5
Kaffi, tii il.il.	0,5	0,0	0,4	0,6	-1,5	2,3	0,3	-0,1	1,1	0,4
Sodavandi aamma paarnap issera	3,5	0,2	-0,3	-0,2	-0,3	1,4	0,3	2,3	0,2	-0,4
Imigassat aalakoornartut tupallu	11	0,4	0,4	0,3	1,4	0,4	1,3	6,3	0,3	-0,5
Imigassaq aalakoornartog	5,7	0,3	-0,2	0,2	1,6	0,8	-0,2	6,1	0,1	-0,4
Tupa	5,3	0,5	1,0	0,4	1,2	0,0	2,9	6,5	0,5	-0,7
Atisat isikkatigullu atukkat	3,5	0,0	-1,6	1,3	-0,9	1,0	1,2	-1,0	-3,1	-1,0
Inigisaq	27,4	-1,6	0,1	-3,1	-0,3	1,0	0,4	0,2	1,0	0,4
Inigisami atortut pissarsiat	2,9	-1,3	-1,9	0,2	-2,3	-1,5	1,9	2,4	-0,3	-2,7
Nakorsaatit	0,9	0,4	1,5	-	-	-	-	-	-	-
Assartuineq	6,5	2,0	1,4	-1,8	-0,3	-2,4	1,8	1,3	1,3	1,6
Oqarasuaat, nassiussinerit	4,3	-1,1	1,3	-	0,2	-	0,1	-	-3,2	-1,6
Sunngiffik aamma piorsarsimassuseq	7,6	-0,1	6,7	-1,6	2,7	-1,7	3,0	-1,9	1,3	-2,2
Neriniartarfiit akunnittarfiillu	6,4	0,4	0,9	1,6	0,4	0,4	4,1	2,9	1,0	1,1
Nioqqutissat allat, sullissinerillu allat	6,1	1,2	1,5	0,8	0,3	0,5	0,3	1,2	0,4	1,2

Najoqqutaq: <https://bank.stat.gl/PRNPRISV>

**Tabel 3. 2017-imi januaarimiit 2021-mi januaarimut qaammatit aqqaneq-marluk ingerlanerini atuisunut akini allannguutit procentingorlugit**

	Uttuut									
	jan. 2020	Jan. 2017	Jul. 2017	Jan. 2018	Jul. 2018	Jan. 2019	Jul. 2019	Jan. 2020	Jul. 2020	Jan. 2021
Inuussutissat kiffartuussinerillu ataatsimut	100	0,3	1,3	0,5	-0,5	0,6	1,3	2,4	1,7	0,3
Inuussutissat il.il.	23,4	2,1	2,5	1,4	0,0	1,0	1,2	2,0	1,8	-0,1
Iffiuqqat karrinillu nioqqutissiat	2,4	0,1	-0,5	-0,5	-1,7	0,8	1,9	2,3	2,1	-1,0
Neqit, neqinik nioqqutissiat	6,8	6,1	5,8	2,3	1,4	2,2	1,8	2,3	1,3	0,1
Aalisakkat	2,5	0,6	1,8	1,6	-0,2	-0,1	0,5	0,5	0,0	0,2
Immuk, immuup qalippnera,...	1,7	0,1	2,2	2,0	-0,7	1,9	1,5	-0,9	0,3	-1,0
Punneq, makkariina il.il.	0,2	0,1	3,3	3,1	2,1	2,1	-0,9	1,1	4,6	2,1
Paarnat	0,7	2,7	3,8	-0,5	-0,3	2,9	1,6	0,6	-0,1	0,7
Naatitat	1,3	0,2	1,6	1,7	-1,9	-2,1	-0,9	1,7	1,9	-0,3
Sukkut mamakujuttullu il.il.	2,1	1,2	4,0	2,5	0,0	1,0	0,3	4,3	5,8	0,3
Inuussutissat allat	1,5	1,9	0,4	1,4	0,9	-0,3	-0,4	2,5	1,1	-0,2
Kaffi, tii il.il.	0,5	0,5	0,4	0,9	-0,9	0,8	2,6	0,2	1,0	1,5
Sodavandi aamma paarnap issera	3,5	1,2	-0,2	-0,5	-0,4	1,2	1,7	2,6	2,5	-0,2
Imigassat aalakoornartut tupallu	11	0,8	0,8	0,7	1,7	1,8	1,7	7,7	6,6	-0,2
Imigassaq aalakoornartuq	5,7	0,2	0,1	0,0	1,8	2,4	0,5	5,9	6,2	-0,3
Tupa	5,3	1,3	1,5	1,4	1,6	1,2	2,9	9,6	7,1	-0,1
Atisat isikkatigullu atukkat	3,5	-0,7	-1,6	-0,3	0,4	0,1	2,2	0,2	-4,0	-4,0
Inigisaq	27,4	-2,4	-1,5	-3,0	-3,4	0,7	1,4	0,6	1,2	1,4
Inigisami atortut pissarsiat	2,9	-1,4	-3,1	-1,6	-2,0	-3,7	0,4	4,4	2,2	-2,9
Nakorsaaitit	0,9	0,5	1,9	1,5	-	-	-	-	-	-
Assartuineq	6,5	2,3	3,4	-0,5	-2,1	-2,7	-0,6	3,2	2,6	2,9
Oqarasuaat, nassiussinerit	4,3	-1,1	0,2	1,3	0,2	0,2	0,1	0,1	-3,2	-4,8
Sunngiffik aamma piorsarsimassuseq	7,6	1,0	6,6	5,1	1,1	1,0	1,2	1,0	-0,6	-0,9
Neriniartarfiit akunnittarfiillu	6,4	1,4	1,3	2,4	2,0	0,9	4,5	7,0	3,9	2,1
Nioqqutissat allat, sullissinerillu allat	6,1	1,3	2,8	2,3	1,1	0,8	0,8	1,5	1,6	1,6

Najoqqutaq: <https://bank.stat.gl/PRNPRISV>

**Tabel 4. Atuisunut akip naleqqersuutaa, naleqqersuutit tulleriinneri malillugit**

	Jan. 1971=100	Jan. 1975=100	Jan. 1981=100	Jul. 1995=100	Jan. 2008=100
2001 juulimi .....	654,3	427,5	235,9	108,7	
2002 januaarimi .....	674,6	441,2	243,4	112,2	
2002 juulimi .....	678,6	443,8	244,8	112,9	
2003 januaarimi .....	684,1	447,4	246,8	113,8	
2003 juulimi .....	691,6	452,3	249,6	115	
2004 januaarimi .....	705,8	461,6	254,8	117,4	
2004 juulimi .....	707,5	462,7	255,4	117,7	
2005 januaarimi .....	713,3	466,8	257,6	118,7	
2005 juulimi .....	717,2	469,3	259	119,3	
2006 januaarimi .....	729,5	477,2	263,3	121,4	
2006 juulimi .....	737,9	482,6	266,3	122,7	
2007 januaarimi .....	746,3	488,1	269,4	124,1	
2007 juulimi .....	749,9	490,9	270,9	124,8	
2008 januaarimi .....	786,6	514,5	283,9	130,8	100
2008 juulimi .....	820,3	536,5	296	136,4	103
2009 januaarimi .....	822,1	537,7	296,8	136,7	103,5
2009 juulimi .....	825,1	539,6	297,9	137,2	103,9
2010 januaarimi .....	833,8	545,3	301,1	138,7	105
2010 juulimi .....	844,1	552,1	304,8	140,4	106,3
2011 januaarimi .....	848,1	554,7	306,2	141	106,8
2011 juulimi .....	862,5	564,1	311,4	143,4	108,6
2012 januaarimi .....	889,1	581,5	321	147,8	112
2012 juulimi .....	899,9	588,5	324,9	149,6	113,3
2013 januaarimi .....	903,8	591,1	326,3	150,3	113,8
2013 juulimi .....	907,6	593,6	327,7	150,9	114,3
2014 januaarimi .....	915,6	598,9	330,6	152,2	115,3
2014 juulimi .....	920,5	602,1	332,4	153	115,9
2015 januaarimi .....	929,1	607,7	335,5	154,4	117
2015 juulimi .....	933,7	610,7	337,2	155,2	117,6
2016 januaarimi .....	940	614,8	339,5	156,2	118,4
2016 juulimi .....	942,3	616,3	340,3	156,6	118,7
2017 januaarimi .....	943,2	616,9	340,6	156,7	118,8
2017 juulimi .....	954,9	624,5	344,8	158,6	120,3
2018 januaarimi .....	947,6	619,7	342,2	157,4	119,4
2018 juulimi .....	950,5	621,6	343,3	157,9	119,7
2019 januaarimi .....	953,3	623,4	344,3	158,4	120,1
2019 juulimi .....	963,2	629,9	347,9	160	121,3
2020 januaarimi .....	976,4	638,6	352,7	162,2	123
2020 juulimi .....	979,7	640,8	353,9	162,8	123,4
2021 januaarimi .....	979	640,3	353,6	162,7	123,3

Najoqqutaq: <https://bank.stat.gl/PRDPRISF>

Aningaasat annertussusaannik aaqqiinnermi soorlu isumaqatigiissutini, akip naleqqersuutaani naatsorsuinnermi, naleqqersuummut piffissamut allamut tunngaviusumut soorlu 1995=100-mut ingerlateqqinnissaa pisariaqarsinnaasarpq. Assersuutigalugu, kissaatigigaanni 2009-mi juulimi naleqqersuutip ingerlateqqinnissaa (naleqqersuutip nalinga 137,2) januaarimi 2011-mut taava naleqqersuutip nalinga, atuisunut akiusup 2008=100-p naleqqersuutaanik allisarneqassaaq:

$$Indeksværd_{t-m}^{juli1995=100} * \frac{Indeksværd_t^{jan2008=100}}{Indeksværd_{t-m}^{jan2008=100}} = 137,2 * \frac{106,8}{103,9} = 141,0$$

## Naleqqersuut akinut iluarsiiisut

Naleqqersuut akinut iluarsiiisut (iluanaaruteqartinnagu akip naleqqersuutaa), akit akileraarutaajareernerisigut akip ineriartormeramik ersersitsivoq.

**Tabel 5. 2017-imi januaarimiit 2021-mi januaarimut naleqqersuut akinut iluarsiiisut (jan. 2008=100)**

	Jan. 2017	Jul. 2017	Jan. 2018	Jul. 2018	Jan. 2019	Jul. 2019	Jan. 2020	Jul. 2020	Jan. 2021
Inuussutissat kiffartuussinerillu ataatsimut	120,7	122,3	121,1	121,5	121,9	123,3	124,4	124,8	124,9
Inuussutissat il.il.	133,0	135,1	135,0	135,2	136,5	136,9	138,9	139,0	138,8
Iffiuqqat karrinillu nioqqutissiat	129,6	130,0	128,9	127,7	129,9	130,2	132,9	132,9	131,6
Neqit, neqinik nioqqutissiat	131,8	134,8	135,5	137,6	138,7	140,1	142,0	142,0	142,2
Aalisakkat	116,3	118,1	118,1	117,9	118,0	118,5	118,6	118,6	118,8
Immuk, immuup qalippnera,...	123,0	125,2	125,5	124,3	127,9	126,2	126,8	126,5	125,5
Punneq, makkariina il.il.	159,9	165,1	164,9	168,6	168,3	167,0	170,1	174,7	173,7
Paarnat	126,5	128,9	125,9	128,4	129,5	130,5	130,3	130,4	131,2
Naatitat	143,8	146,8	146,3	144,1	143,2	142,7	145,7	145,5	145,2
Sukkut mamakujuttullu il.il.	155,9	160,2	160,2	159,7	162,1	160,5	164,5	165,6	164,7
Inuussutissat allat	133,4	135,1	135,3	136,2	134,8	135,7	138,2	137,2	137,9
Kaffi, tii il.il.	134,3	134,8	134,8	132,7	135,9	136,3	136,2	137,7	138,3
Sodavandi aamma paarnap issera	152,1	151,6	152,4	151,9	154,5	155,0	159,1	159,4	158,4
Imigassat aalakoornartut tupallu	133,5	134,6	135,6	139,3	140,5	144,0	149,6	150,5	149,7
Imigassaq aalakoornartoq	129,2	128,7	128,7	132,2	134,0	133,6	139,5	139,7	139,1
Tupa	137,6	140,9	142,1	146,1	146,2	155,8	160,6	162,6	161,5
Atisat isikkatigullu atukkat	94,3	92,8	94,0	93,1	94,0	95,1	94,2	91,3	90,4
Inigisaq	128,8	128,9	124,9	124,5	125,7	126,3	126,5	127,8	128,3
Inigisami atortut pissarsiat	122,3	120,1	120,3	117,6	115,8	118,1	120,9	120,6	117,4
Nakorsaatit	126,5	128,4	128,4	128,4	128,4	128,4	128,4	128,4	128,4
Assartuineq	132,4	134,2	131,7	131,4	127,9	130,4	132,2	134,0	136,5
Oqarasuaat, nassiussinerit	86,5	87,7	87,7	87,8	87,8	87,9	87,9	85,0	83,7
Sunngiffik aamma piorsarsimassuseq	96,4	102,8	101,3	103,9	102,2	106,0	103,9	105,3	103,0
Neriniartarfiit akunnittarfiillu	123,3	124,4	124,8	125,4	126,0	131,6	134,3	135,8	140,5
Nioqqutissat allat, sullissinerillu allat	107,8	109,5	110,3	110,7	111,3	111,6	113,0	113,4	114,9

Najoqqutaq: <https://bank.stat.gl/PRNPRISW>

**Tabel 6. 2017-imi januaarimiit 2021-mi januaarimut ukiup affakkaartumik akini iluanaaruserneqanngitsuni allannguutit procentinngorlugit**

	Jan. 2017	Jul. 2017	Jan. 2018	Jul. 2018	Jan. 2019	Jul. 2019	Jan. 2020	Jul. 2020	Jan. 2021
Inuussutissat kiffartuussinerillu ataatsimut	0,1	1,3	-1,0	0,3	0,3	1,2	0,8	0,4	0,1
Inuussutissat il.il.	1,1	1,6	0,0	0,1	1,0	0,3	1,5	0,1	-0,2
Iffiukkat karrinillu nioqutissiat	-0,9	0,3	-0,9	-0,9	1,7	0,2	2,1	0,0	-1,0
Neqit, neqinik nioqutissiat	3,6	2,3	0,5	1,5	0,8	1,0	1,4	0,0	0,1
Aalisakkat	0,2	1,6	0,0	-0,2	0,1	0,5	0,0	-	0,2
Immuk, immuup qalippernera,...	0,4	1,8	0,2	-0,9	2,9	-1,3	0,4	-0,2	-0,8
Punneq, makkariina il.il.	-	3,3	-0,1	2,2	-0,1	-0,8	1,9	2,7	-0,6
Paarnat	1,9	1,8	-2,3	2,0	0,9	0,7	-0,2	0,1	0,6
Naatitat	-0,5	2,1	-0,3	-1,5	-0,6	-0,4	2,1	-0,2	-0,2
Sukkut mamakujuttullu il.il.	1,9	2,8	-	-0,3	1,5	-1,0	2,5	0,7	-0,5
Inuussutissat allat	-0,9	1,3	0,2	0,7	-1,0	0,6	1,8	-0,7	0,5
Kaffi, tii il.il.	0,0	0,4	-	-1,5	2,4	0,3	-0,1	1,1	0,4
Sodavandi aamma paarnap issera	0,2	-0,3	0,5	-0,3	1,7	0,3	2,7	0,2	-0,6
Imigassat aalakoornartut tupallu	0,8	0,8	0,8	2,8	0,8	2,5	3,9	0,6	-0,5
Imigassaq aalakoornartooq	0,5	-0,3	-	2,7	1,4	-0,3	4,5	0,1	-0,4
Tupa	1,2	2,4	0,9	2,8	0,0	6,6	3,0	1,2	-0,7
Atisat isikkatigullu atukkat	0,0	-1,6	1,3	-0,9	1,0	1,2	-1,0	-3,1	-1,0
Inigisaq	-1,6	0,1	-3,1	-0,3	1,0	0,4	0,2	1,0	0,4
Inigisami atortut pissarsiat	-1,3	-1,9	0,2	-2,3	-1,5	1,9	2,4	-0,3	-2,7
Nakorsaatit	0,4	1,5	-	-	-	-	-	-	-
Assartuineq	2,1	1,4	-1,8	-0,3	-2,6	1,9	1,4	1,3	1,9
Oqarasuaat, nassiussinerit	-1,1	1,3	-	0,2	-	0,1	-	-3,2	-1,6
Sunngiffik aamma piorsarsimassuseq	-0,1	6,7	-1,5	2,7	-1,7	3,7	-1,9	1,3	-2,2
Neriniartarfiit akunnittarfiillu	0,5	0,9	0,3	0,5	0,5	4,5	2,0	1,2	3,5
Nioqutissat allat, sullissinerillu allat	1,2	1,6	0,8	0,3	0,6	0,3	1,3	0,4	1,2

Najoqqutaq: <https://bank.stat.gl/PRNPRISW>

**Tabel 7. 2017-imi januaarimiit 2021-mi januaarimut qaammatit aqqaneq-marluk ingerlanerini akini iluanaaruserneqanngitsuni allannguutit procentinngorlugit**

	Jan. 2017	Jul. 2017	Jan. 2018	Jul. 2018	Jan. 2019	Jul. 2019	Jan. 2020	Jul. 2020	Jan. 2021
Inuussutissat kiffartuussinerillu ataatsimut	0,4	1,4	0,3	-0,7	0,7	1,5	2,0	1,2	0,5
Inuussutissat il.il.	2,2	2,6	1,5	0,1	1,1	1,3	1,8	1,6	-0,1
Iffiukkat karrinillu nioqutissiat	0,1	-0,6	-0,6	-1,7	0,8	1,9	2,3	2,1	-1,0
Neqit, neqinik nioqutissiat	6,3	6,0	2,9	2,0	2,4	1,8	2,4	1,4	0,1
Aalisakkat	0,6	1,8	1,6	-0,2	-0,1	0,5	0,5	0,0	0,2
Immuk, immuup qalippernera,...	0,1	2,2	2,0	-0,7	1,9	1,5	-0,9	0,3	-1,0
Punneq, makkariina il.il.	0,1	3,3	3,1	2,1	2,1	-0,9	1,1	4,6	2,1
Paarnat	2,7	3,8	-0,5	-0,3	2,9	1,6	0,6	-0,1	0,7
Naatitat	0,2	1,6	1,7	-1,9	-2,1	-0,9	1,7	1,9	-0,3
Sukkut mamakujuttullu il.il.	1,3	4,7	2,8	-0,3	1,2	0,5	1,4	3,2	0,1
Inuussutissat allat	1,9	0,4	1,4	0,9	-0,3	-0,4	2,5	1,1	-0,2
Kaffi, tii il.il.	0,6	0,4	0,4	-1,5	0,8	2,7	0,2	1,0	1,5
Sodavandi aamma paarnap issera	1,5	-0,2	0,2	0,2	1,4	2,0	3,0	2,9	-0,4
Imigassat aalakoornartut tupallu	1,5	1,6	1,6	3,5	3,6	3,4	6,5	4,5	0,0
Imigassaq aalakoornartooq	0,4	0,2	-0,3	2,7	4,1	1,0	4,1	4,6	-0,3
Tupa	3,1	3,7	3,3	3,7	2,8	6,7	9,9	4,3	0,6
Atisat isikkatigullu atukkat	-0,7	-1,6	-0,3	0,4	0,1	2,2	0,2	-4,0	-4,0
Inigisaq	-2,4	-1,5	-3,0	-3,4	0,7	1,4	0,6	1,2	1,4
Inigisami atortut pissarsiat	-1,4	-3,1	-1,6	-2,0	-3,7	0,4	4,4	2,2	-2,9
Nakorsaatit	0,5	1,9	1,5	-	-	-	-	-	-
Assartuineq	2,4	3,5	-0,5	-2,1	-2,9	-0,8	3,3	2,8	3,2
Oqarasuaat, nassiussinerit	-1,1	0,2	1,3	0,2	0,2	0,1	0,1	-3,2	-4,8
Sunngiffik aamma piorsarsimassuseq	1,0	6,6	5,1	1,1	0,9	2,0	1,7	-0,6	-0,9
Neriniartarfiit akunnittarfiillu	1,5	1,4	1,2	0,7	0,9	4,9	6,6	3,2	4,7
Nioqutissat allat, sullissinerillu allat	1,3	2,8	2,4	1,1	0,9	0,9	1,5	1,6	1,6

Najoqqutaq: <https://bank.stat.gl/PRNPRISW>



**Tabel 8. Naleqqersuut akinut iluarsissut, naleqqersuutit tulleriinneri malillugit**

	Jan. 1971=100	Jan. 1981=100	Jul. 1995=100	Jan. 2008=100
2001 juulimi .....	594,3	159,1	108,1	
2002 januaarimi ....	607,9	162,6	110,6	
2002 juulimi .....	618,2	165,4	112,5	
2003 januaarimi ....	618,2	165,4	112,4	
2003 juulimi .....	626,3	167,6	113,9	
2004 januaarimi ....	639,4	171,1	116,3	
2004 juulimi .....	641,5	171,6	116,7	
2005 januaarimi ....	646,4	172,9	117,6	
2005 juulimi .....	650,2	174	118,3	
2006 januaarimi ....	662,5	177,2	120,5	
2006 juulimi .....	671,7	179,7	122,2	
2007 januaarimi ....	682	182,5	124,1	
2007 juulimi .....	685,5	183,4	124,7	
2008 januaarimi ....	706,1	188,9	128,5	100
2008 juulimi .....	732,9	196,1	133,4	103,4
2009 januaarimi ....	737,9	197,4	134,3	104
2009 juulimi .....	741,4	198,3	134,9	104,5
2010 januaarimi ....	749,9	200,6	136,4	105,7
2010 juulimi .....	760,5	203,4	138,3	107,2
2011 januaarimi ....	765,5	204,7	139,2	107,9
2011 juulimi .....	777,7	208	141,4	109,6
2012 januaarimi ....	805,8	215,5	146,5	113,5
2012 juulimi .....	817	218,5	148,5	115,1
2013 januaarimi ....	820,9	219,5	149,2	115,7
2013 juulimi .....	823,5	220,2	149,7	116
2014 januaarimi ....	831,5	222,3	151,2	117,2
2014 juulimi .....	836,5	223,6	152,1	117,9
2015 januaarimi ....	845	225,9	153,6	119,1
2015 juulimi .....	849,4	227,1	154,4	119,7
2016 januaarimi ....	853,7	228,3	155,2	120,3
2016 juulimi .....	855,9	228,9	155,6	120,6
2017 januaarimi ....	856,8	229,1	155,8	120,7
2017 juulimi .....	868,2	232,1	157,9	122,3
2018 januaarimi ....	859,5	229,8	156,3	121,1
2018 juulimi .....	862,4	230,6	156,8	121,5
2019 januaarimi ....	865,2	231,3	157,3	121,9
2019 juulimi .....	875,3	234	159,1	123,3
2020 januaarimi ....	882,7	236	160,4	124,4
2020 juulimi .....	886	236,9	161	124,8
2021 januaarimi ....	886,8	237,1	161,1	124,9

Najoqqutaq: <https://bank.stat.gl/PRNPRISR>

## Periaaseq

Akit atugaasut allanngoramerannik erseqqissaanissaq, atuisunut akigititamut naleqqersuutip siunertaraa. Naleqqersuutit atorlugit aningaasat nalingi malittarineqartarput. Inuit nalinginnaasumik nioqqutissanik kiffartuussinernillu pisigaangamik akilertagaasa ineriartorneri naleqqersuummi ersersinneqartarpoq. Atuisunut akigititamut naleqqersuutip ersersippaa atuisut akit ataatsimut nikeramerat akitsuusiinertigut tapitigullu akit nikinnerannik peqquteqartut ilanngullugit. Naleqqersuut tassaavoq niuernerup iluani akinik allannguineri aalajangiinerit peqqutigalugit aamma akitsuusiinertigut tapiinertigullu akit sunnigaaneriniq ersersitsisoq.

1994-imi januaarip aallaqqaataaniit Naatsorsueqqissaartarfiup atuisunut akigititamut naleqqersuut, tassungalu tunngatillugu nalunaarsuutini katersineq, nalunaarsuutinillu misissuineq naatsorsuinerlu, Danmarks Statistikimiit ingerlanneqarnera tiguaa.

Akit allanngorarnerisa erseqqissaaffiginissaa siunertaralugu, akit pillugit paasissutissanut immersugassiat Naatsorsueqqissaartarfiup decembarimi juunimilu akisussanut 98-it missaaniittunut, ulluinnarni inuussutissaarniarfinnut, immikkut ittunik nioqqutissaarniarfinnut, sullissinermik ingerlatsivinnut aamma kommunit nassiussortarpai. Akisut ataatsimut nalunaarutigisarpaat akit 4.500-it missaaniittut Kalaallit Nunaanni nioqqutissat nalinginnaasut kiffartuussinernullu 380-inut immikkoortitikkat taakku immikkut naleqqersugaapput atuisunut akigititamut naleqqersuummut inissitaallutik.

Umiaarsuarmik timmisartumilluunniit attartorluni angalanernut, atuakkanut kiisalu elektronikkimillu atuisunut tunngasunik akit allanngorarnerannik naatsorsuinermi Danmarkimi atuisunut akigititamut naleqqersuut atornerpoq.

Atuisunut akit akitsuutaajakkat ineriartornerisa nassuiarnissaat naleqqersuutip akinut iluarsisuttip siunertaraa. Naleqqersuut akinut iluarsisut namminersortunit suliffeqarfinnilu pisortanit pigineqartunit isumaqatigiissutinut inigisamullu akiliutissamat isumaqatigiissutinut annermik atornerqartarpoq. Naleqqersuut akinut iluarsisuttip naatsorsornerani, atuisunut akinit atulersitsinermi akitsuut avatangiisinullu akitsuut peerneqartarput. Naleqqersuut taamaakkami akimik aaqiinissamat tulluurtuuvog, akiitsuuserneqanngitsumut. Naleqqersuut akinut iluarsisuttip nioqqutissanut kiffartuussinernullu atuisumut akip naleqqersuutaa assigalugu naatsorsugaapput.

### **Uuttuineq**

Atuisut agguaqatigiissillugu qanoq annertutigisumik sunik atuisarnerat apeqqutaalluni nioqqutissaq akinut naleqqersuummut qanoq naleqartiginersoq uuttuutigineqartarpoq.

Inissiamut akiliut assersuutigineqarsinnaavoq. Agguaqatigiissillugu atuisup isertitami annertunersaa inigisamat akiliutitut atortarpaa. Taamaalluni atuisumut akip naleqqersuutaata naatsorsornerani, inimut akiliut naleqqersuummut annertungaatsiartumik sunniuttarpoq. Allatut oqaatigalugu, nioqqutissani immikkoortukkaani ataasiakkaajusuni akitigut allannguinerit tamarmik, akit naleqqersuutaannut ataatsimut annertuumik sunniuteqarneq ajorput. Nioqqutissat ataasiakkaat kiffartuussinerrillu taamaattumik atuisunut akinut ilaapput, agguaqatigiissillugu atuisup ataatsimut atugaanut annertussutsimikkut naleqqersuusigaapput.

Siullermik nioqqutissat ataasiakkaat kiffartuussinerrillu, atuisup akinut naleqqersuutaani tunngaviusut, nioqqutissanut nalinginnaasunut 380-inut assigiinngitsunut immikkoortiterneqartarput, taakku naleqqersuummut aallaaviusarput. Naleqqersuutit aallaaviit naleqqersuutitut uuttortagassatut naatsorsorneqartarput. Naleqqersuummut aallaaviit ataatsimut

oqimaassuserneqartarput naleqqersuutip ilaattut aggornilerlugit, immikkut naleqqersuutitalittut akuusussatut. Naleqqersuut atorpeqartoq Laspeyres-typiuvoq, tassani naleqqersuutit aalajangersimasut nalunaaqqapput. Ukiup affaani naleqqersuutip naatsorsomerani ilimagineqartarpoq, akit allanngorneri atuinerup ilusianut allannguisassasoq.

Assersuutigineqarsinnaavoq nioqqutissaq akikillerujussuarpat, agguaqatigiissillugu atuisoq nioqqutissamik pineqartumik piseqqinnavianngitsoq ilimagineqarsinnaavoq. Siunissamili atuinerup ilusianut naatsorsukkat malillugit nioqqutissaq pineqartoq peerneqassanngilaq.

2020-mi januaari aallarnerfigalugu naleqqersuutit nutaat atuisunut akigititamut naleqqersuummi aamma naleqqersuutit akinut iluarsiiisutaanut aallarniummik atuutilersinneqarput. Naleqqersuutinut nutaanut 2017-imi uuttuutit atulersut tunngaveqarput.

Atuisumut akigititamut naleqqersuut immikkoortunut pingaarnernut aqqanilinnut nalunaarlugu tamanut saqqummiunneqartarpoq, immikkoortuni tassani pingaarnerni, tassalu Inuussutissani il.il. aamma Imigassat tupallu immikkut immikkoortulerlugit naatsorsorneqartarput.

Pineqartut saniatigut nunat assigiinnigitsut akornanni nioqqutissanik atuinermik kiffartuussinernillu immikkoortiterineq, Classification of Individual Consumption by Purpose (COICOP), atorneqalerpoq. Taamaattumik immikkoortulersuinerit siusinnerusukkat naleqqersuutit immikkoortulersornerinit allaanerusinnaapput. Soorlu tamanna pissutigalugu sodavandi *inuussutissanut* nuunneqartoq. Siornatigut sodavandi *imigassat aalakoornartortallit* akornanni inissisimagaluarpoq. Nioqqutissiat sullissinerillu ataatsimut suliaanerat atuisumut akip naleqqersuutaata taamatullu kisitsit akinut iluarsiiisuttip aaqqinnerini siornatigutut sulii allanngorani ippoq. Taamaallaat immikkoortulersuineri nuutsiterisoqarluni. COICOP-ip atornerata pitsaaqutigaa, naleqqersuutit immikkoortuini allanngorarneq toqqaannartumik Danmarkimi EU-milu nunani naleqqersuutinut sanilliunneqarsinnaalernera.

Naleqqersuutit kingumut 2008-mi januaarimut naatsorsugaapput, nutaanik naleqqersuuteqarlutik aammalu COICOP atorlugu, 2008-mi januaarimi naleqqersuummut misissukkamut 100-mut inisinneqarput. Naleqqersuutip aaqqissukkap allanngorarnera, nutaanik naleqqersuusigaq, toqqaannartumik naleqqersuutinut siornatigut saqqummiunneqartunut allanngorarnera assersuunneqarsinnaanngilaq, naleqqersuutit allat tassani atorneqarmata.

## **Saqqummersitsisarnerit**

Akinut naleqqersuut ukiumut marloriarluni saqqummiunneqartarpoq. Naleqqersuut januaarip aallaqqaataaneersoq nalinginnaasumik marsip naanerani saqqummiunneqartarpoq, taamatullu naleqqersuut juulip aallaqqaataaneersoq nalinginnaasumik septembarip naanerani saqqummiunneqartarluni. Kisitsisit inaarutaasut kisimik tamanut saqqummiunneqartarput.

**Saqqummertussaq tulleq**  
2021-mi 1. juulimi akit, 30. septembari 2021.

---

Ilisarnaatinut nassuiaatit:  
... Paasisutissat pigineqanngillat  
.. Paasisutissat nalunaarsussallugit qularnarpallaarput mianersuuttariaqarpulluunniit  
. Suliap pissusia tunngavigalugu kisitsisit saqqummersinneqarsinnaanngillat  
0 Uttuutigineqartup affaanit minneruvoq  
- Nul  
\* Kisitsisaagallartoq kisitsilluunniit eqqoriarneqartoq

Saaffiginiffissaq  
Simon Westmann  
E-mail: [Siwe@stat.gl](mailto:Siwe@stat.gl)

Akit

Grønlands Statistik  
Postboks 1025 · 3900 Nuuk  
Tlf.: +299 34 57 70 · Fax: +299 34 57 90  
[www.stat.gl](http://www.stat.gl) · e-mail: [stat@stat.gl](mailto:stat@stat.gl)

